


คู่มือการลงทะเบียนผ่านระบบสารสนเทศ WEMS

สำหรับนิสิตกลุ่มวิทยาศาสตร์สุขภาพ

ขั้นตอนการ Login เข้าสู่ระบบสารสนเทศนิสิต

- พิมพ์ URL Website มหาวิทยาลัยเวสเทิร์น >> WWW.WEMS.WESTERN.AC.TH >>
ป้อนรหัสนิสิตในช่อง “ชื่อผู้ใช้” >>ป้อนรหัสผ่าน ในช่อง “รหัสผ่าน” >> คลิกปุ่ม Log In
หรือ Enter ที่แป้นพิมพ์เพื่อเข้าสู่ระบบ



WEMS
World Education Management System

WEMs Login
กรุณาป้อนชื่อผู้ใช้และรหัสผ่าน

ชื่อผู้ใช้ _____ รหัสผ่าน _____

Log In

Copyright © Western University 2017

๒. เมื่อเข้าสู่ระบบสารสนเทศ หน้าจอจะแสดงข้อมูลให้นิสิตปรับปรุงที่อยู่ปัจจุบันประจำภาคการศึกษา ตามรูปภาพ

ปรับปรุงข้อมูลที่อยู่ปัจจุบัน ประจำภาคการศึกษา 1 / 2560
นิสิตกรุณาปรับปรุงข้อมูล ที่อยู่ เบอร์มือถือ โทรศัพท์บ้าน E-mail-ส่วนตัว ให้ครบถ้วน เพื่อจะได้รับข่าวสารครบถ้วนจากทางมหาวิทยาลัย

ที่อยู่ปัจจุบัน บ้านเลขที่ : *	<input type="text" value="91/182"/>	หมู่ที่ :	<input type="text" value="12"/>
อาคาร :	<input type="text" value="-"/>	ถนน :	<input type="text" value="พหลโยธิน"/>
ซอย :	<input type="text" value="-"/>		
จังหวัด	<input type="text" value="ปทุมธานี"/>		
อำเภอ/เขต	<input type="text" value="ลำลูกกา"/>		
ตำบล/แขวง : *	<input type="text" value="ลาดสวาย"/>		
รหัสไปรษณีย์ : *	<input type="text" value="12150"/>		
โทรศัพท์บ้าน	<input type="text" value="02-7933535"/>	โทรศัพท์	<input type="text" value="-"/>
มือถือ : *	<input type="text" value="0994500745"/>		
e-mail ส่วนตัว	<input type="text" value="pong@gmail.com"/>	E-mail สถาบัน	<input type="text" value="5905010021@westerr"/>
มือถือผู้ปกครอง :	<input type="text" value="0985686726"/>		

[Save changes](#)


เมื่อเข้าสู่ระบบสารสนเทศ หน้าจอจะแสดงเมนูสำหรับนิสิตตามรูปภาพ

Home > Dashboard

Dashboard

ปีการศึกษา : 2560/1

นิสิต

 5705010003
นายวริช บัวหนา
คณะ : พยาบาลศาสตร์
สาขา : พยาบาลศาสตร์
รอมเรียน : ปริญญาตรี
2114010041 (901)

About

ลงทะเบียน

ลงทะเบียนรายวิชา เป็นเมนูสำหรับลงทะเบียนรายวิชาเพื่อส่งให้อาจารย์ที่ปรึกษาในแต่ละภาคตามกำหนดลงทะเบียน แสดงรายละเอียดนิสิต/คณะ/สาขา/วิทยาเขต/จำนวนหน่วยกิตที่ลงทะเบียนในแต่ละภาคตามรูปภาพ

Home » ลงทะเบียนรายวิชา

Details

รหัสนิสิต : 5905010021
ชื่อ : นางสาว กัญญาวีร์ ดนตรีรส
คณะ : พยาบาลศาสตร์ - พยาบาลศาสตร์
รอบ : ปริญญาตรี
วิทยาเขต : วัชรพล
ยอดเงินกองทุนกู้ยืมเพื่อการศึกษา : 0 บาท
จำนวนหน่วยกิตที่ลงทะเบียนได้ไม่เกิน : 22 หน่วยกิต

Print

ลงทะเบียนเรียน

ภาคการศึกษา : 1 / 2560
สถานะ : นิสิตลงทะเบียน
หมายเหตุ :
จำนวนหน่วยกิตที่ลงทะเบียน : 0 หน่วยกิต
จำนวนเงินที่ลงทะเบียน : 0 บาท

ลงทะเบียนรายวิชา

+ เพิ่ม ส่งขออนุมัติการลงทะเบียน Refresh

#	รหัสวิชา	ชื่อวิชา	หน่วยกิต	ทฤษฎี	ปฏิบัติ	จำนวนเงิน(บาท)	ผลการพิจารณา
---	----------	----------	----------	-------	---------	----------------	--------------

ขั้นตอนลงทะเบียนรายวิชา

๑. คลิกปุ่ม >> +เพิ่ม >> จะปรากฏกล่องโต้ตอบให้พิมพ์รหัสวิชาที่จะลงทะเบียนในช่อง
- >> คลิก “ลงทะเบียน” หน้าจอจะแสดงรายละเอียดรหัสวิชา/กลุ่มเรียน/จำนวนที่รับ/ลงทะเบียน/คงเหลือตามรูปภาพต่อไปนี้

ลงทะเบียนรายวิชา : เพิ่ม

รหัสวิชา

EN2003

ชื่อวิชา

ภาษาอังกฤษ 3

#		กลุ่ม (ทฤษฎี)	กลุ่ม (ปฏิบัติ)	รับ	ลง	คงเหลือ
1	📄 ลงทะเบียน	201		120	7	113

เมื่อเลือกรายวิชาลงทะเบียนครบแล้วในช่อง “ผลการพิจารณา” จะแสดงเป็น “รออนุมัติ”

๕ ลงทะเบียนรายวิชา

+ เพิ่มรายวิชา

📄 ส่งขออนุมัติการลงทะเบียน

#	รหัสวิชา	ชื่อวิชา	หน่วยกิต	ทฤษฎี	ปฏิบัติ	จำนวนเงิน(บาท)	ผลการพิจารณา
1	NS 4308	ปฏิบัติการพยาบาลชุมชน	2		201	0	รออนุมัติ
2	NS4218	จริยศาสตร์และกฎหมายวิชาชีพการพยาบาล	3	201		0	รออนุมัติ
3	NS4219	การวิจัยทางการพยาบาล	3	201		0	รออนุมัติ
4	NS4220	การบริหารการพยาบาล	3	201		0	รออนุมัติ

๒. คลิกปุ่ม >> **ส่งขออนุมัติการลงทะเบียน** << จะปรากฏกล่องโต้ตอบให้ตรวจสอบความถูกต้องของวิชาที่จะส่งอนุมัติ เมื่อเห็นว่าถูกต้องให้คลิกปุ่ม >> **ส่งอนุมัติ** <<

ลงทะเบียนรายวิชา : ส่งขออนุมัติการลงทะเบียน

#	รหัสวิชา	ชื่อวิชา	หน่วยกิต	ทฤษฎี	ปฏิบัติ	จำนวนเงิน(บาท)	ผลการพิจารณา
1	NS 4308	ปฏิบัติการพยาบาลชุมชน	2		201	0	รออนุมัติ
2	NS4218	จรรยาบรรณและกฎหมายวิชาชีพการพยาบาล	3	201		0	รออนุมัติ
3	NS4219	การวิจัยทางการพยาบาล	3	201		0	รออนุมัติ
4	NS4220	การบริหารการพยาบาล	3	201		0	รออนุมัติ

ส่งอนุมัติ

เมื่อส่งรายวิชาเพื่อขออนุมัติแล้วสถานะการลงทะเบียนจะเป็น “**รออนุมัติการลงทะเบียน**” ดังรูป

ลงทะเบียนเรียน

ภาคการศึกษา : 1 / 2560

สถานะ : **รออนุมัติการลงทะเบียน**

หมายเหตุ :

จำนวนหน่วยกิตที่ลงทะเบียน : 11 หน่วยกิต

จำนวนเงินที่ลงทะเบียน : 0 บาท

๓. เมื่ออาจารย์ที่ปรึกษาอนุมัติรายวิชา
ลงทะเบียนแล้ว ให้นิสิตยืนยันการลงทะเบียนเพื่อ
พิมพ์ใบแจ้งการชำระเงิน/ชำระเงิน โดยเลือกเมนู >>
ยืนยันการลงทะเบียน โดยสถานะการลงทะเบียนจะ
เปลี่ยนเป็น “อนุมัติการลงทะเบียน” ตามรูปภาพ
ดังนี้

👤 ลงทะเบียนเรียน

ภาคการศึกษา: 1 / 2560

สถานะ: อนุมัติกลางทะเบียน

หมายเหตุ:

จำนวนหน่วยกิตที่ลงทะเบียน: 11 หน่วยกิต

จำนวนเงินที่ลงทะเบียน: 0 บาท

๔. เลือกวิธีชำระเงินได้ ๒ แบบ คือ วิธีที่๑.ชำระเต็มจำนวน หรือ วิธีที่๒.ผ่อนชำระได้ ๒ งวด ตาม
รูปภาพดังนี้

👤 ยืนยันลงทะเบียน

รหัสนิสิต : 5905010021 - ศึกษานิเทศน์ ดนตรี
คณะคณะ สาขาวิชาพยาบาลศาสตร์ วิทยาลัยปริญาตรี
รหัสหลักสูตร : 2114010041
เข้าเรียนภาค 1/59 ช่วง 1

รายวิชาที่ได้ทำการลงทะเบียน ภาคการศึกษาที่ 1 / 2560							
ลำดับที่	รหัสวิชา	ชื่อวิชา	หน่วยกิต	ทฤษฎี	ปฏิบัติ	จำนวนเงิน (บาท)	ผลการพิจารณา
1	EN2003	ภาษาอังกฤษ 3	3	201		0.00	อนุมัติ
2	EN2006	ภาษาอังกฤษสำหรับวิชาชีพการพยาบาล	3	201		0.00	อนุมัติ
3	NS 2205	การพยาบาลผู้ใหญ่ 1	3	201		0.00	อนุมัติ
4	NS 3212	สารสนเทศทางการพยาบาล	1	201		0.00	อนุมัติ
5	NS2204	การสร้างเสริมสุขภาพ	2	201		0.00	อนุมัติ
6	NS2206	การพยาบาลเด็กและวัยรุ่น	3	201		0.00	อนุมัติ
7	NS2301	ปฏิบัติการพยาบาลพื้นฐาน	2		201	0.00	อนุมัติ
8	SN2111	ชีวิตที่ดีและวิทยาการระบาด	2	201		0.00	อนุมัติ
9	SO1002	สมรรถนะในการประกอบอาชีพ	3	201		0.00	อนุมัติ
รวม			22			0.00	

ค่าเล่าเรียน, ค่าธรรมเนียมและค่าบำรุงต่างๆ

ค่าเล่าเรียน	0.00
ค่าธรรมเนียมและค่าบำรุงต่างๆ	
ค่าลงทะเบียนคณะพยาบาลศาสตร์ ภาคการศึกษาละ	85,000.00
รวมค่าเล่าเรียน, ค่าธรรมเนียมและค่าบำรุงต่างๆ	85,000.00
จำนวนเงินที่ต้องชำระ : รวมทั้งสิ้น	85,000.00

หมายเหตุ :

การชำระเงิน

- ชำระเต็มจำนวน
- ผ่อนชำระได้ 2 งวด

ตกลงเพื่อการชำระเงิน
กดเพียงครั้งเดียวเท่านั้น

กรุณาตรวจสอบรายวิชา/กลุ่มเรียนในใบถูกต้อง
หากคุณยืนยันในการเลือกรหัสการชำระเงินแล้ว คุณจะไม่สามารถเปลี่ยนแปลงรายวิชา/กลุ่มเรียน ได้อีก

๔. พิมพ์ใบแจ้งการชำระเงินโดยเลือก >> พิมพ์ใบแจ้งการชำระเงินใหม่<< หน้าจอจะแสดงรายละเอียดใบแจ้งการชำระเงินตามรูปภาพ



๓ พิมพ์ใบแจ้งการชำระเงินใหม่

พิมพ์ใบแจ้งการชำระเงินใหม่ - Reprint Billpayment : ภาคการศึกษา 1 /2560

พิมพ์ใบแจ้งชำระเงินสำหรับ งวดที่ 1/1

1. กด Link ข้างบน เพื่อพิมพ์ใบแจ้งการชำระเงินการลงทะเบียน
2. นำใบแจ้งการชำระเงินการลงทะเบียน ไปยื่นชำระเงินตามข้อความและวันเวลาที่ระบุไว้ในใบแจ้งการชำระเงินฯ อย่างเคร่งครัด
3. การลงทะเบียนจะเสร็จสิ้นสมบูรณ์ ก็ต่อเมื่อ นำใบแจ้งการชำระเงินการลงทะเบียน ไปยื่นรับใบเสร็จของสถาบัน ตามวันและเวลาที่สถาบันประกาศให้ยื่นรับได้

ภาพตัวอย่างใบแจ้งการชำระเงิน

เพื่อนำเงินเข้าบัญชี มหาวิทยาลัยเวสเทิร์น		วันที่ _____		(สำหรับธนาคาร) ***โปรดเรียกเก็บค่าธรรมเนียมจากผู้ชำระเงิน***			
<input checked="" type="checkbox"/> ธนาคารกสิกรไทย (Service Code : 523-1-00500-7/COMCODE 80207) <input checked="" type="checkbox"/> บมจ. ธนาคารไทยพาณิชย์ เลขที่บัญชี 468-0-43705-3(10.-/10.) <input checked="" type="checkbox"/> ธนาคารกรุงไทย (Service Code : 8602) <input checked="" type="checkbox"/> บมจ. ธนาคารกรุงเทพ (Service Code : WTU) (BR : 0145) (15/15)		ชื่อ-สกุล :		กัญญาวีร์ ดนตรีรส			
		รหัสบัญชี Ref. 1		5905010021			
		Ref. 2		10168229			
<input type="checkbox"/> เงินสด/CASH <input type="checkbox"/> เช็ค/Cheque		จำนวนเงิน/Amount		0.00		บาท/Bath	
หมายเลขเช็ค/Cheque No.		ชื่อธนาคาร-สาขา/Bank-Branch		จำนวนเงิน/Amount			
จำนวนเงินเป็นตัวอักษร/Amount in		ศูนย์บาท					
หมายเหตุ		- กรณีชำระด้วยเช็ค มหาวิทยาลัยถือว่าชำระเมื่อผลสมบูรณ์คือเมื่อธนาคารเรียกเก็บตามเช็คได้ - แบบฟอร์มนี้ นำไปชำระได้ที่เคาน์เตอร์ และช่องทางอิเล็กทรอนิกส์ของธนาคารทุกสาขาทั่วประเทศ - การชำระเงินจะสมบูรณ์เมื่อได้ส่ง FAX หลักฐานการชำระเงินมาที่ศูนย์ฯ โทร. 0 3565 1144 การเงิน มหาวิทยาลัยเวสเทิร์น				ผู้รับเงิน	
ผู้นำฝาก _____ โทร. _____							
P2017-06-20 23:27:13 - 1/256010168229 2017-06-20 23:11:37 5905010021							
มหาวิทยาลัยเวสเทิร์น 600 ด.สะพานเรือ อ.ห้วยกระเจา จ.กาญจนบุรี 71170 โทรศัพท์ 0 3565 1000 (การเงินต่อ 5103, ทะเบียน ต่อ 5200)							
สำหรับนิติ				ชื่อ-สกุล :		กัญญาวีร์ ดนตรีรส	
ภาคการศึกษา 1/2560				รหัสบัญชี Ref. 1		5905010021	
				Ref. 2		10168229	

๕. เมื่อนิสิตยื่นยันการลงทะเบียน
สถานะการลงทะเบียน จะเปลี่ยนจาก “อนุมัติการ
ลงทะเบียน” เป็น “รอยืนยันการรับชำระเงิน” ดัง
รูป

ลงทะเบียนเรียน


ภาคการศึกษา: 1 / 2560

สถานะ: รอยืนยันการรับชำระเงิน

หมายเหตุ:

จำนวนหน่วยกิตที่ลงทะเบียน: 11 หน่วยกิต

จำนวนเงินที่ลงทะเบียน: 0 บาท

๖. เมื่อนิสิตชำระเงินค่าลงทะเบียนและ
งานการเงินรับชำระเงินแล้ว สถานะการลงทะเบียน
จะเปลี่ยนจาก “รอยืนยันการรับชำระเงิน” เป็น
“ลงทะเบียนเรียบร้อยแล้ว” ดังรูป สามารถพิมพ์
ผลการลงทะเบียนเก็บไว้โดยคลิกรูป 

ลงทะเบียนเรียน

ภาคการศึกษา: 1 / 2560

สถานะ: ลงทะเบียนเรียนเรียบร้อยแล้ว 

หมายเหตุ:

จำนวนหน่วยกิตที่ลงทะเบียน: 11 หน่วยกิต

จำนวนเงินที่ลงทะเบียน: 0 บาท

พบปัญหาการลงทะเบียนติดต่อ

ส่วนงานทะเบียนและประมวลผล

๐๙๐-๑๙๘-๘๕๑๓ ถึง ๑๖

หรือ @LINE

